

# SUIVI DES CHARGES ET RESSOURCES SIH des établissements de santé

Présentation du dispositif  
Analyse des résultats - exercices 2007 et 2008

**Direction générale de l'offre de soins**

**Mission Systèmes d'information des acteurs de l'offre de soins**



# UNE PREMIERE

1. Connaître les moyens consacrés au SIH:  
en nature, volumes, tendances d'évolution
  1. en recherchant l'exhaustivité
  2. par un dispositif pérenne (Cabestan)
  3. en offrant un large accès à ces informations
2. Apprécier, sur la durée, le niveau adéquat de dépenses pour un SIH performant
3. Outil pour les ES et les tutelles

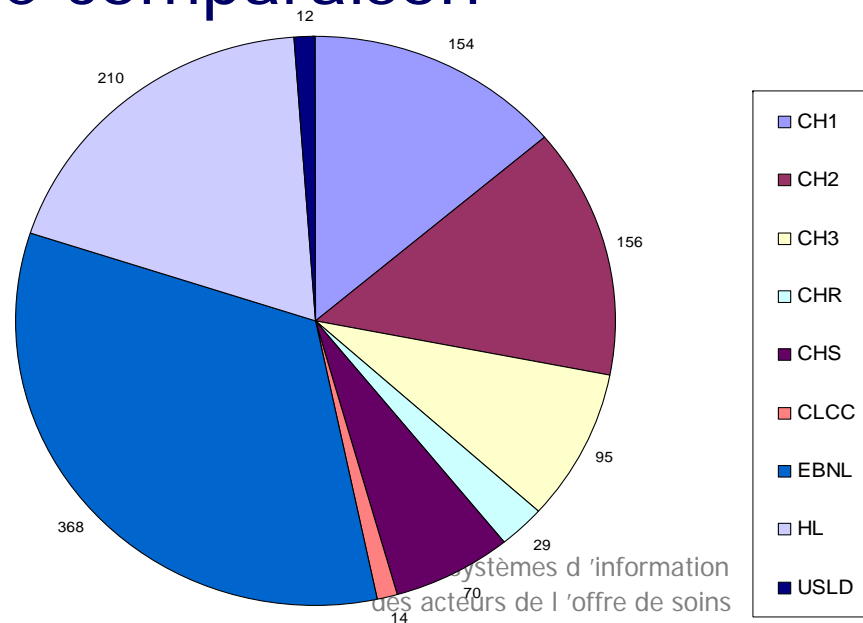
3 % = optimum d'efficience ?

# Principes et méthode

- Définition et formalisation du budget SIH (périmètre, nature, comptes et règles d'imputation)
- Dispositif générique (suivi EPRD / Cabestan)
- Publication des résultats dans <https://o6.sante.gouv.fr>
- Circulaire DGOS (DGOS/SDE/E3/2009/60 du 23/02/2009)
- Complémentarité avec différentes approches (Syntec, base d'Angers)

# Les résultats

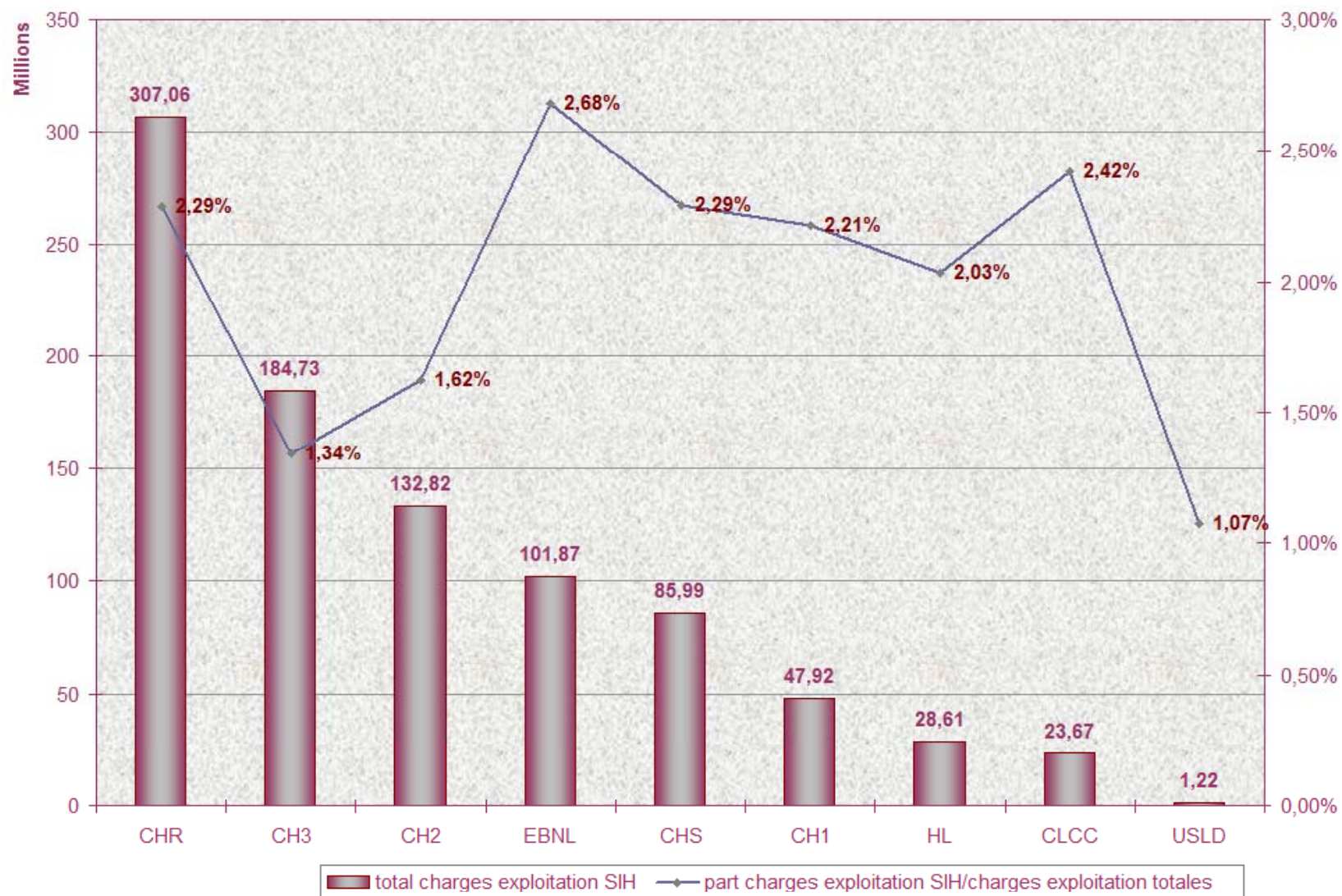
- Des données **représentatives** :
  - > 1 100 ES, taux de réponse > **70 %**
  - CHU : 29 /30; gros CH 16 /18
- Mais **à relativiser** :
  - Démarche nouvelle - fiabilité des infos
  - Pas de base de comparaison



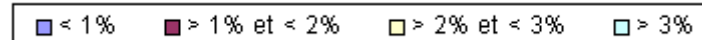
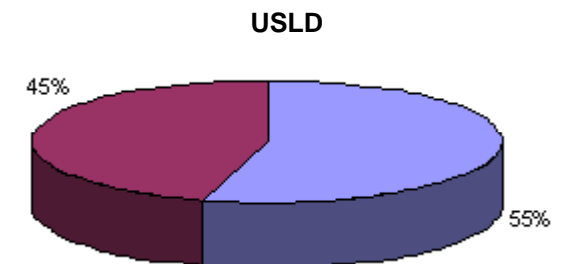
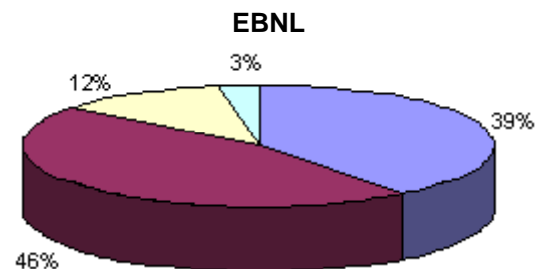
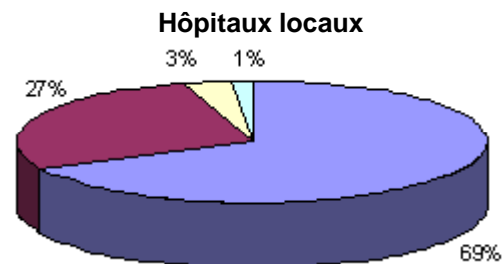
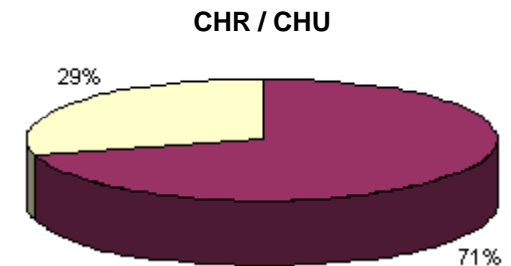
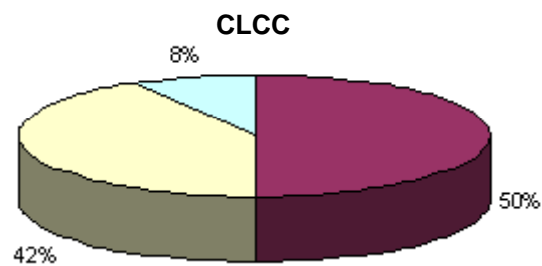
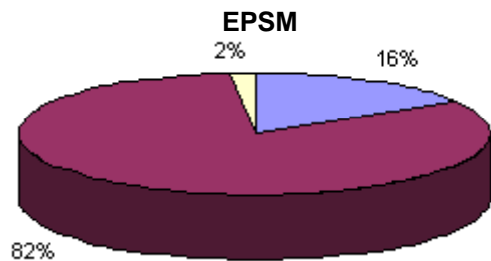
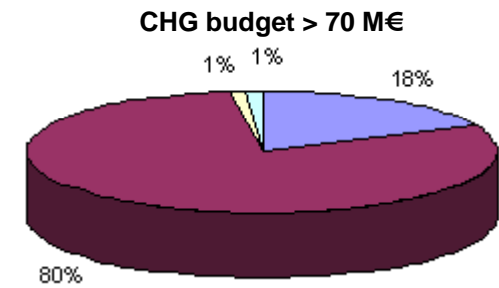
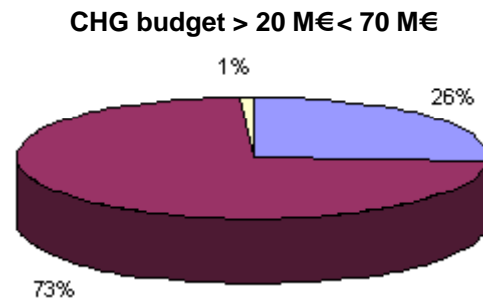
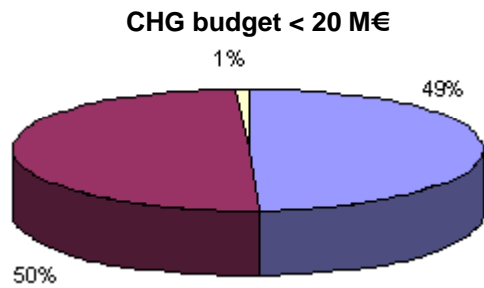
# Principaux indicateurs (données 2008)

- Charges d'exploitation SIH
  - Montant : 900 M€
  - Volume : 1,48 % du total d'exploitation
- Charges d'investissement
  - Montant : 300 M€
  - Volume : 5,5 % du total d'investissement

# CHARGES D'EXPLOITATION SIH 2008 PAR TYPE D'ETABLISSEMENT

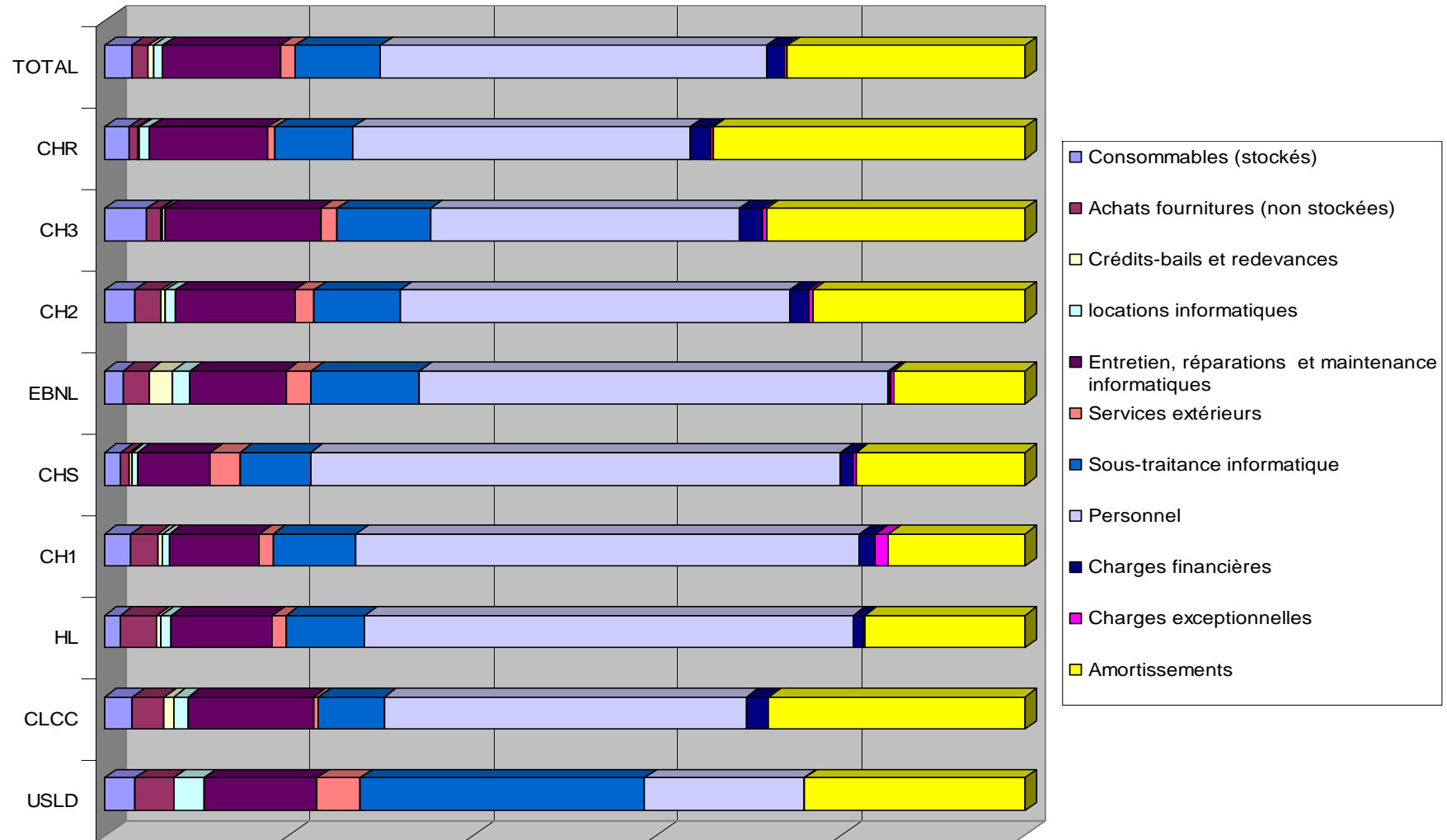


# Un effort variable pour atteindre les 3% : Part du budget d'exploitation consacrée au SI

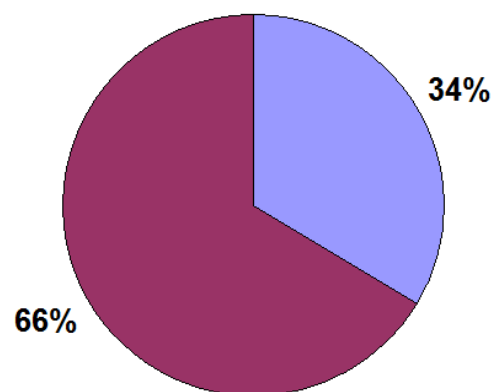


information  
des acteurs de l'offre de soins

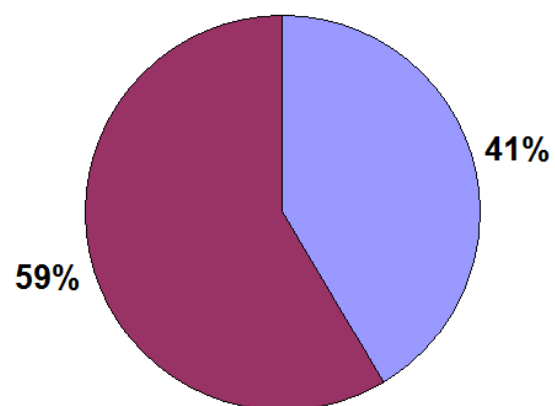
# STRUCTURE DES CHARGES D'EXPLOITATION SIH



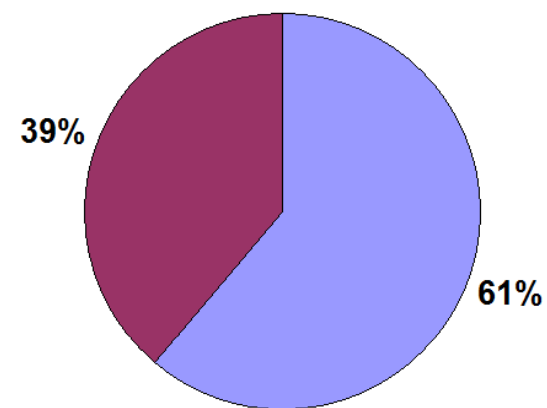
## STRUCTURE DU COMPTE 205 : IMMOBILISATIONS INCORPORELLES



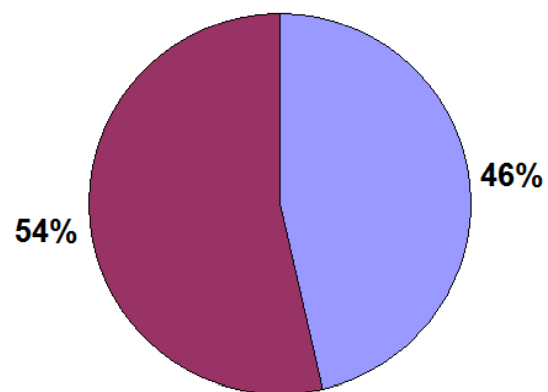
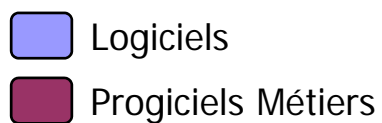
Structure 205 CHU



Structure 205 CH 3



Structure 205 CH 2



Structure 205  
tous établissements

mes d'information  
des acteurs de l'offre de soins